



Diese weiteren Spezialuntersuchungen bieten wir in unseren Praxen an:

Bei Fragen zu diesen Untersuchungen stehen wir Ihnen gerne zur Verfügung. Sprechen Sie uns bitte an.

- Ganzkörper-MRT
- Brust-MRT
- Herz-MRT
- Prostata-MRT
- MR-Defäkographie
- Sämtliche neuroradiologischen Untersuchungen inklusive funktioneller MRT
- Differenzierte Diagnostik von dementiellen und anderen neurodegenerativen Erkrankungen, inklusive zerebraler Hirnvolumenbestimmungen
- Wirbelsäulen-Schmerztherapie
- Knochendichtemessung



Die Untersuchung im offenen MRT führen wir in unserer Filial-Praxis in Hirschaid durch: Industriestr. 15 - 96114 Hirschaid - 1. OG

Unsere Standorte im Überblick:



Facharztzentrum MEDICUM

Heinrichsdamm 6 - 96047 Bamberg (MRT - CT)

Stammpraxis

Willy-Lessing-Str. 8 - 96047 Bamberg (Digitales Röntgen - Mammographie)

Filial-Praxis Hirschaid

Industriestr. 15 - 96114 Hirschaid (Digitales Röntgen - MRT - Offenes MRT)

Filial-Praxis Scheßlitz

Oberend 29 - 96110 Scheßlitz (MRT - CT)



Terminvergabe telefonisch unter 0951 - 980 300



Parkplätze an der Praxis vorhanden




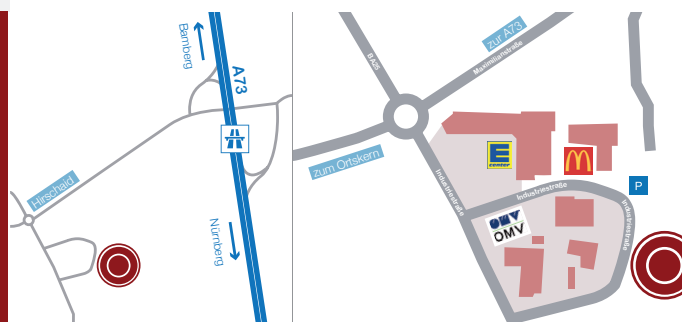
Aufzug vorhanden



Offenes MRT - moderne Diagnostik

So erreichen Sie uns.

Filial-Praxis Hirschaid Industriestr. 15 - 96114 Hirschaid - 1. OG



QR-Code mit Ihrem Smartphone scannen und weitere Informationen erhalten.

**Radiologie
Bamberg**

MRT ohne Röhre
Keine Platzangst dank offener Bauart

Vereinbaren Sie einen Beratungstermin.

Wir stehen Ihnen bei allen Fragen im Vorfeld Ihrer Untersuchung gerne zur Verfügung.

Terminvergabe telefonisch unter
0951 - 980 300

Weitere Informationen finden Sie unter
www.radiologie-bamberg.de/spezial-untersuchungen

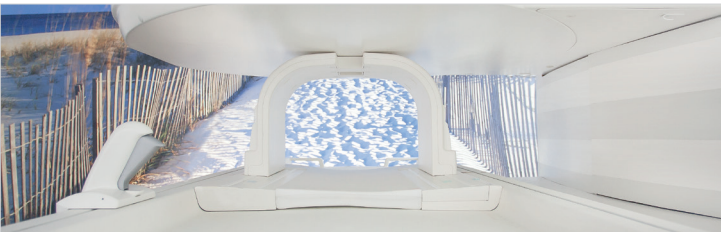


■ www.radiologie-bamberg.de

Überörtliche Berufsausübungsgemeinschaft ■ Fachärzte für diagnostische Radiologie

Stressfreie und angenehme Untersuchung mit maximalem Liegekomfort

In unserer Praxis erbringen wir nicht nur die Basisleistung der MRT, sondern bieten speziell für Patienten mit Platzangst und für unsere kleinen Patienten mit Ihren Familien eine besondere Umgebung. Unsere Leistungen erbringen wir mit Hilfe modernster Schnittbild-Geräte. Untersuchungen in solchen Geräten übertragen wenig Energie in den Körper und sind daher sehr angenehm für Sie. Die Vorteile des offenen MRT sind vielfältig und überzeugend. Der freie Rundum-Blick und eine besonders große Liegefläche sorgen für maximalen Liegekomfort und somit für eine stressfreie und angenehme Untersuchung.



Die Vorteile des offenen MRTs

- MRT ohne Röhre
- Stressfreie Untersuchung
- Keine Platzangst dank offener Bauart
- Kinderfreundliche Untersuchungsmethode
- Geringe Energieübertragung in den Körper, dadurch keine unerwünschte Erwärmung oder Muskelstimulation
- Verminderung von Signalauslöschungen und Verzerrungen ermöglicht bessere Diagnostik bei Patienten mit metallischen Fremdmaterialien (z.B. künstliches Hüft- oder Kniegelenk, Wirbelsäulenstabilisierungen)
- Untersuchung von Patienten mit Herzschrittmachern und cochleären Implantaten (unter bestimmten Bedingungen)
- Risikoarme Untersuchung von Schwangeren (wenn medizinisch unaufschiebbar und erforderlich)

MRT ohne Röhre - keine Platzangst dank offener Bauart

Viele Menschen empfinden eine Untersuchung in einer Röhre als sehr unangenehm. Sie fühlen sich eingeeengt und bekommen Beklemmungen. Bei manchen Patienten ist dieses Beklemmungsgefühl so stark, dass sie die Untersuchung abbrechen müssen. Gerade Patienten mit Angst vor "der MRT-Röhre" sind bei uns in den besten Händen. Durch die offene Bauart haben Patienten während der gesamten Untersuchung einen freien Rundum-Blick, sodass kein beengendes Gefühl entsteht. Auch Patienten mit hohem Körperumfang können, aufgrund des begrenzten Durchmessers der MRT-Röhre, die diagnostischen Möglichkeiten der geschlossenen MRT z.T. nicht in Anspruch nehmen. In einem offenen Gerät können in der Regel auch sie mit dem MRT untersucht werden.

Die Untersuchung im offenen MRT ist keine Leistung der gesetzlichen Krankenkassen.

Wir bieten diese moderne Untersuchung als individuelle Gesundheitsleistung (kurz: IGeL) an. Die Kosten für diese Untersuchung sind von Ihnen zu tragen. Die privaten Krankenkassen übernehmen in der Regel die Kosten der Untersuchung.

Wenn aus bestimmten Gründen (wie z.B. starke Platzangst, Schwangerschaft, Untersuchung von Kleinkindern) die Untersuchung an einem herkömmlichen Tunnelsystem nicht möglich bzw. in einem offenen System angezeigt ist, übernehmen auch einige gesetzliche Krankenkassen nach vorherigem Antrag die Kosten.

Sprechen Sie uns bitte an, wir sind Ihnen gerne mit dem Antrag zur Kostenübernahme behilflich und stellen Ihnen für Ihre Krankenkasse einen Kostenvoranschlag aus.



Kinderfreundliche Untersuchungsmethode

Kinder können während der gesamten Untersuchung von den Eltern begleitet werden.

Unter Beklemmungsängsten im Röhren-MRT leiden besonders oft auch kleinere Kinder. In unserem offenen System ist es möglich, dem Kind auch während der Untersuchung den Sichtkontakt und das Gefühl körperlicher Nähe zu den Eltern zu erhalten und so mögliche Ängste und Beklemmungsgefühle zu vermeiden.

In unserer Praxis wird Ihr Kind von unserem Team seinem Alter entsprechend betreut. Selbstverständlich können die Eltern auch während der gesamten Untersuchung anwesend sein. Ein besonderer Vorteil der offenen MR-Technik ist darüber hinaus, dass sogar während der Bildaufnahme ein Körperkontakt (Händchen halten etc.) zwischen der betreuenden Person und dem Kind bestehen kann.



Weitere Informationen finden Sie unter www.radiologie-bamberg.de/offenes-mrt